


Ihre Anfrage auf Ortsabwesenheit einfach erklärt

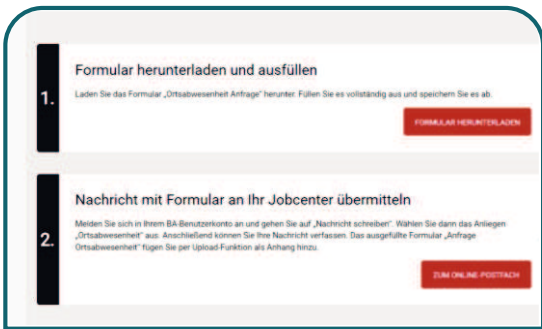


jobcenter.digital/
ortsabwesenheit

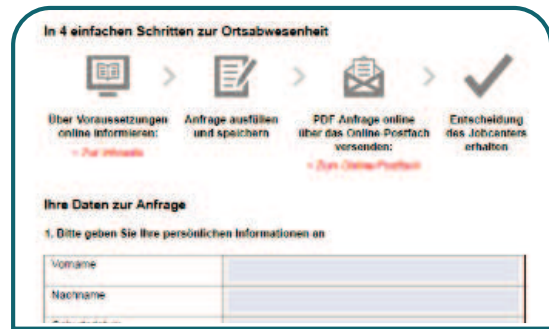
1) Besuchen Sie unsere Webseite oder **scannen Sie den QR-Code**, um Ihre **Ortsabwesenheit** anzufragen.



2) Auf dieser Seite erhalten Sie alle **notwendigen Informationen für die Anfrage** einer Ortsabwesenheit.



3) Hier finden Sie auch die **einzelnen Schritte** für die Anfrage.



4) Nun können Sie das Formular für die Anfrage als **PDF** herunterladen, ausfüllen und abspeichern.



5) Öffnen Sie im Postfachservice eine neue Nachricht. Bitte **wählen Sie das Anliegen „Ortsabwesenheit“** aus.



6) Fügen Sie das **ausgefüllte Formular** der Postfachnachricht bei und **senden Sie Ihre Nachricht** an Ihr Jobcenter.